

"Listo . . . Preparado . . . ¡Salga!"

¡Listo . . . Está Preparado?

Prepárese.

- Designe un lugar de reunión de emergencia fuera de la zona del incendio o de la catástrofe.
- Conozca diferentes rutas de escape de su hogar y comunidad. Conduzcan las rutas seguido para que sus familiares las conozcan en caso de emergencia.
- Tenga un plan de evacuación para los animales domésticos y ganado como caballos y otros animales.
- Haga un plan de comunicación familiar con un amigo o pariente fuera del área que sea punto de contacto para que actúe como la fuente de comunicación para la familia en caso de separación. *Es más fácil llamar o enviar un mensaje a una persona y que esa persona mantenga contacto con el resto de la familia. Durante una catástrofe, intentar llamar a todos puede ser difícil, ya que los sistemas de teléfono móvil e internet pueden estar sobrecargados o limitados.*
- Regístrese para recibir notificaciones de emergencia al escanear **CruzAware:**



**Nuestro Plan de Seguridad Familiar
(Completar antes de una Emergencia)**

Prepare su familia..... 

- Tenga extinguidores a la mano y enseñe a sus familiares a utilizarlos (*revise las fechas de caducidad regularmente*).
- Mantenga su vehículo con al menos medio tanque de combustible todo el tiempo.
- Prepare una **GO-Bag** (*kit de suministros de emergencia*) **para cada persona.**
- Mantenga una lista de contactos de emergencia cerca de su teléfono y en su(s) **GO-Bag(s).**
- Obtenga mapas de calles de la zona y del condado; guárdelos en su coche. Descargue los mapas digitales en sus dispositivos celulares.
- Mantenga un GO-Bag en su coche en caso de que no pueda llegar a su casa debido a un incendio u otra emergencia.
- Asegure que su familia sabe dónde están localizados los cierres de llave de paso de gas, y cualquier medidor y tanque de gas, y apagar la agua y electricidad, y que saben cómo cerrarlos en forma segura en caso de emergencia.
- Para obtener más información de como prepararse para emergencias, escaneé el código para visitar la Oficina de Reacción, Recuperación, y Resiliencia del Condado de Santa Cruz.



Nombre del jefe de familia: _____

Nuestra dirección: _____

En caso de evacuación por catástrofe, nos reuniremos en: _____

Durante una catástrofe, llevaremos a nuestros animales a: _____

Contacto local en caso de que las carreteras están cerradas, nuestro contacto local para cuidar a los niños y las mascotas es:

Nombre: _____ Teléfono: _____

Contacto/teléfono fuera de la zona: _____ Teléfono de la escuela: _____

Otros contactos importantes: _____

Tenemos vecinos que pueden necesitar ayuda (personas con discapacidad o con necesidades de acceso y funcionamiento):

Nombre: _____

Dirección: _____

Listado de plan de Evacuación

Establecer ...

Cómo preparar la evacuación.

Preparar la Evacuación

- Alerta a sus familiares y vecinos. Esté informado en cual zona del mapa se ubica su residencia. Visite el sitio de internet de Genasys Protect para localizar su zona de evacuación.
- Vístase en ropa adecuada (*por ejemplo, ropa de algodón o lana y botas de trabajo*). Tenga a mano guantes, gafas/lentes protectivos, pañuelo seco, y máscara protectora al polvo y humo.
- Tome su **GO-Bag** (*kit de suministros de emergencia*) y artículos de último momento.
- Sintone a una estación local de radio: KZSC 88.1 FM, KBCZ 89.3 FM, KPIG 107.5 FM, KGO 810 AM, KSCO 1080 AM, o KION 1460 AM.
- Tome mucha agua, prepare a su familia y mascotas.

Dentro de la casa

- Cierre todas las ventanas y puertas sin asegurarlas con candado.
- Retire las persianas inflamables y las cortinas ligeras. Cierre las persianas metálicas.
- Mueva los muebles inflamables al centro de las habitaciones.
- Cierre la llave de paso de gas**, y cualquier medidor y tanque de gas.
- Encienda las luces para que los bomberos puedan ver su casa por la noche o en condiciones de humo.
- Apague el aire acondicionado.

Animales y mascotas

- Localice a sus mascotas. Manténgalos bajo control y cerca.
- Prepare a los animales de granja para el transporte y piense en trasladarlos a un lugar seguro.



• Para obtener más información importante sobre cómo estar preparado, visite:

Fuera de la casa

- Recoja los objetos inflamables** del exterior de la casa y llévelos al interior o aléjelos 100' (~30.5 metros) de la casa (*muebles de patio, juguetes, tapetes, botes de basura, etc.*).
- Apague los tanques de propano o las conexiones de gas natural.
- Aleje los asadores, y aparatos de propano o gas natural de las estructuras.
- Deje las luces exteriores encendidas para que su casa sea visible por la noche.
- Ponga su GO-Bag en su vehículo.
- Ya cargado con sus pertenencias, estacione su vehículo al revés en su entrada de coches con todas las puertas y ventanas cerradas. Mantenga las llaves del vehículo con usted en todo momento y tenga un repuesto.
- Selle las rejillas de ventilación del ático y del suelo** con madera Precortada.
- Cerciorarse que sus vecinos** se preparan para evacuar.

En caso de incendio

- Revise su propiedad** y esté atento a la situación del incendio. No espere a una orden de evacuación si se siente amenazado.
- Conecte las mangueras de jardín** a las válvulas o grifos de agua del exterior para que las utilicen los bomberos. Llene cubetas de agua y colóquelas alrededor de la casa.
- NO** deje los aspersores encendidos ni el agua corriendo, ya que esto puede afectar a la presión crítica del agua.
- Coloque una escalera en una esquina de su casa** para que los bomberos puedan acceder al techo.

Recuerda 6 Artículos Importantes

Estuche de Suministros de Emergencia Básico

- Personas y mascotas.
- Números de teléfono y documentos importantes.
- Recetas médicas, vitaminas, lentes de aumento.
- Fotos y recuerdos irremplazables.
- Computadora personal y memoria externa.
- Tarjetas de crédito, bancarias (débito y cajeros automáticos), y dinero en efectivo.



Tenga estos 6 Artículos preparados en caso de una evacuación inmediata

en caso de que se requiera una evacuación inmediata

1. Botiquín de primeros auxilios.
2. Radio de pilas, o de manivela y un radio meteorológico de la Administración Nacional Atmosférica y Oceánica (NOAA).
3. Linterna de pilas o de manivela con pilas de repuesto.
4. Silbato, mapa topográfico local, y un plan.
5. Llaves abiertas y pinzas para cortar alambre para desconectar utilidades públicas.
6. Cargadores solares, pilas de respaldo, inversores de energía para sus dispositivos móvil y computadora personal.
7. Máscara para polvo, láminas de plástico, y cinta (en caso de orden de refugio en lugar).
8. Tres días de alimentos no-perecederos con abrelatas.
9. Bolsas de basura, toallitas húmedas, y lazos de plástico para higiene personal.
10. Un galón de agua por persona para cada día (para beber e higiene personal).

★ No olvides una bolsa resistente al clima para guardar todo si es posible. ★

... ¡Es tiempo de salir!

Esté informado sobre su zona de evacuación visitando el sitio de internet de Genasys Protect



Si se siente amenazado por una emergencia, salga inmediatamente. No espere a recibir una orden de evacuación. Cuando los oficiales de seguridad pública emitan la orden de evacuación, salga inmediatamente para evitar quedar atrapado en una emergencia pendiente o en una congestión de carreteras. Si le aconsejan que se vaya, no lo dude.

- Los oficiales determinarán las zonas a evacuar y las rutas de escape que debe utilizar dependiendo del tipo de emergencia. Conozca su mapa de evacuación. Identifique rutas que pueden usar para escapar de una catástrofe.
- **Conozca su mapa de evacuación.** Mira las posibles rutas que te pueden indicar para escapar de una catástrofe.
- Los oficiales de leyes (policía, alguacil) son los encargados de hacer cumplir las órdenes de evacuación. Sigán sus instrucciones como lo indican lo más pronto posible.
- Se le avisará lo más antes posible de las evacuaciones pendientes. Debe de tomar la iniciativa y mantenerse informado y consciente. Escuche su radio (KZSC 88.1 FM, KBCZ 89.3 FM, KPIG 107.5 FM, KGO 810 AM, KSCO 1080 AM, o KION 1460 AM) y televisión (KSBW y KION) y localice su zona de evacuación al escanear el código QR arriba para visitar Genasys Protect.
- Para su seguridad inmediata y posteriormente, tal vez será dirigido a un punto de reunión o evacuación público designado por los oficiales.
- Aléjese usted y aleje a los demás de las zonas de alto riesgo basado en el tipo de catástrofe.

Si está atrapado, use su teléfono móvil para avisar a los oficiales de emergencia. Conozca su ubicación. **Llame al 911.**



En un incendio forestal...

En una inundación...

En un terremoto...

- Manténgase calmado. Si está en un grupo, quédense unidos.

Mientras está en su vehículo:

- Estacione su vehículo en una área abierta y libre de vegetación.
- Cierre todas las ventanas y rejillas de ventilación del vehículo.
- Acuéstese en el piso del vehículo y cúbrase con una cobija o chaqueta de lana.

A pie:

- Si es posible, busque una casa o un edificio donde refugiarse.
- Si es posible, vaya a una área abierta y sin vegetación, o a un foso o depresión en terreno nivelado.
- Acuéstese boca abajo, cubra su cuerpo.

Mientras está en su casa:

- Mantenga a su familia unida.
- **Quédese adentro de su casa.**
- Mantenga las puertas y ventanas cerradas pero sin candado.
- Aléjese de paredes y ventanas exteriores.
- Llene jarros, fregaderos, y tinas de baño con agua fría.

- Manténgase calmado. Si está en un grupo, quédense unidos.
- Si es posible, busque terreno más alto.

Mientras está en su vehículo:

- Si llega a una zona inundada, de vuelta y vaya por otra ruta.
- **NO conduzca por zonas inundadas.**
- Si su vehículo para de funcionar, abandónelo inmediatamente y busque terreno más alto.

A pie:

- Regrese a terreno más alto y quédese ahí.
- Evite caminar por las aguas de la inundación.

Mientras está en su casa:

- **Mantenga la familia unida.**
- Obtengan sus suministros de emergencia o **GO-Bag** y salga si puede.
- Llene jarros, fregaderos, y tinas de baño con agua fría.
- Si es posible, mueva objetos de valor a una planta más alta.
- Apague o cierre las utilidades (gas, electricidad, agua).

Antes de una tormenta:

- Reciba información como obtener sacos de arena al escanear el código.

- Mantenga la calma. Si está en un grupo, quédense unidos.
- Manténgase atento para las réplicas y tsunamis.
- Revise si hay lesiones o heridas.
- Evacuar a un lugar seguro si es posible.

Mientras está en su vehículo:

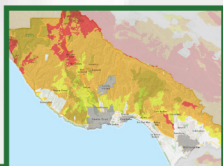
- Estacione su vehículo a un lado de la carretera, pare, y ponga el freno de mano.
- Evite los pasos elevados, puentes, líneas eléctricas, letreros de carretera, y otros peligros.
- Quédese dentro de su vehículo hasta que pare el temblor.
Si un cable eléctrico cae sobre el coche, permanezca dentro de su vehículo hasta que una persona capacitada retire el cable.

A pie:

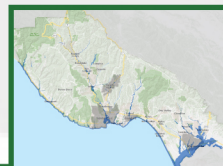
- Si es posible, sin riesgo adicional, muévase a una área despejada. Evite líneas de electricidad, árboles, letreros de carreteras, edificios, vehículos y otros peligros.

Mientras está en su casa:

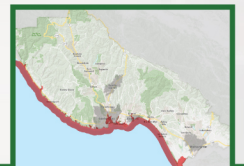
- Revise si hay incendios o daño en su hogar.
- Evalúe si hay daño estructural.
- Cierre la llave de paso de gas al hogar y cualquier medidor y tanque de gas.
- Acuda a sus vecinos a cerciorarse de su bienestar.



Incendio forestal



Inundación



Terremoto / Tsunami

Guarde una copia de este plan en su coche y en su casa.



Conozca al menos 2 rutas de escape de su casa.

Para más información, visite: <https://www.santacruzcountyca.gov/OR3/Response/Evacuations.aspx>



Escuche su radio

- KZSC 88.1 FM
- KBCZ 89.3 FM
- KPIG 107.5 FM
- KGO 810 AM
- KSCO 1080 AM
- KION 1460 AM

Estaciones de TV **KSBW** o **KION**

Para conectar
por redes sociales,
escanear el código:



*Identifique dos maneras
de alejarse de la catástrofe.*

Para más información, visite:



SANTA CRUZ COUNTY OFFICE OF
RESPONSE, RECOVERY & RESILIENCE